Ici, on parle d'ici

LA RADIO DE PROXIMITÉ

EMISSIONS PHARES

On n'est pas à l'abri d'faire une bonne émission, Ma France, Décibels, Planète Bleu, La nouvelles scène musicale…

RANKING (3)

4e radio sur la matinale 6h-9h en PDA

4e radio sur la matinée 9h-12h en PDA

AFFINITÉ (2)

COMMUNES -20K	indice **138**
PROVINCE	indice **119**

PERFORMANCES (1)

2.7 millions d'auditeurs chaque jour	**7.2** millions d'auditeurs par semaine lundi-dimanche	**12.6** millions d'auditeurs en 4 semaines lundi-dimanche

Audience Cumulée (AC)	**4.8%**
Part d'Audience (PDA)	**4.8%**
Audience Moyenne (QHM)	**272 000** auditeurs à l'écoute à chaque instant
Durée d'Ecoute par Auditeur (DEA)	**1h57**

DIGITAL (4)

44 M de visites
dont 41M sur **francebleu.fr**
dont 3M sur l'appli **ICI par France Bleu et France 3**

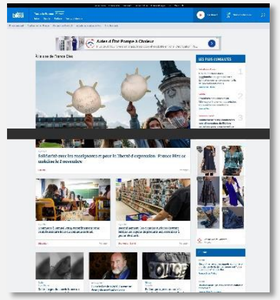

Un profil + premium et jeune
(CSPI+ : 32% indice 112 (5))
(25-59 : 53% indice 108 (5))

2e marque tv/radio
avec près de 13M de visiteurs uniques mensuels (5)

2,5M FANS *SUR FACEBOOK*

918 000 FOLLOWERS *SUR X*

PROFIL (2)

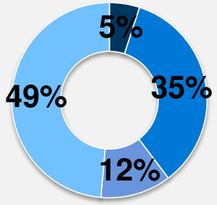

46% **54%**

DIFFUSION

Locale, régionale et nationale
56 millions de français reçoivent au moins une des **44 stations** du réseau France Bleu

FM **473** émetteurs

87% **de la population**

78% **du territoire couvert**



Sources (1) Médiamétrie EAR - National, nov-déc 2023, 13 ans et +, L-V, 5h-24h; ; Médiamétrie EAR Insights National, sept-oct 2023 – Couv max 28 j & sem. Moy LàD (2) Médiamétrie EAR - National, nov-déc 2023, L-V, 5h-24h, Audience Cumulée en structure, Indices base 100 = pop. française 13+ (3) Médiamétrie EAR - National, nov-déc 2023, L-V, 5h-24h, ranking radios selon la PDA % (4) ACPM nov 2023 (5) Médiamétrie//NetRatings Audience Internet Global 3 écrans nov 2023, Indices base 100 = pop. française 2+

2023